


Инструкция по установке программы IPTVPORTAL на телевизоры с функцией SMART

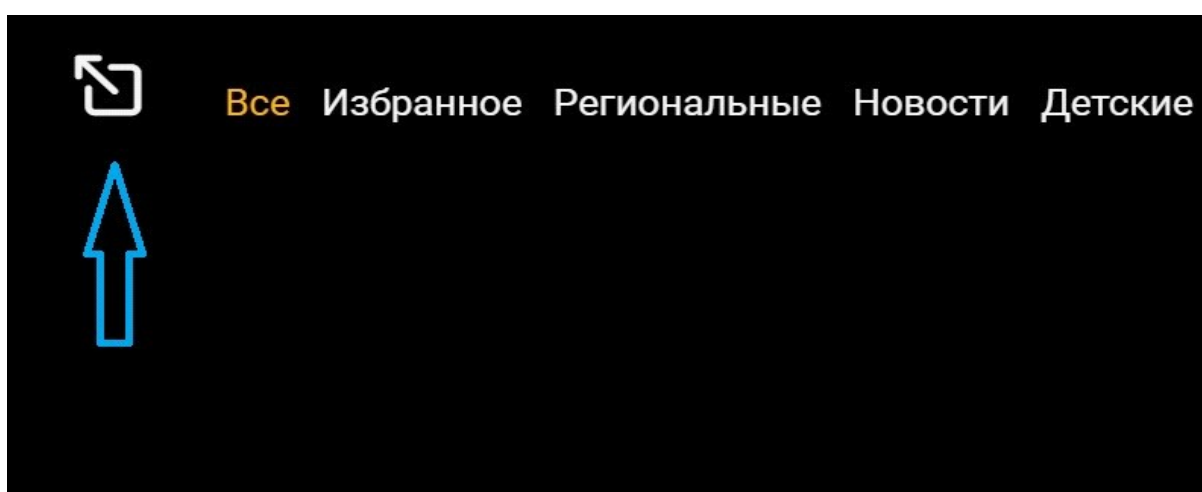
- Убедитесь, что ваш телевизор подключен к роутеру с помощью кабеля. Не рекомендуется использовать Wi-Fi подключение для просмотра Цифрового телевидения. Использование Wi-Fi может вызвать значительную потерю качества изображения и повредить стабильности трансляции!
- Зайдите в маркет приложений вашего телевизора
- Установите приложение IPTVPORTAL из маркета приложений LG Smart World, Samsung Apps, Google Play.



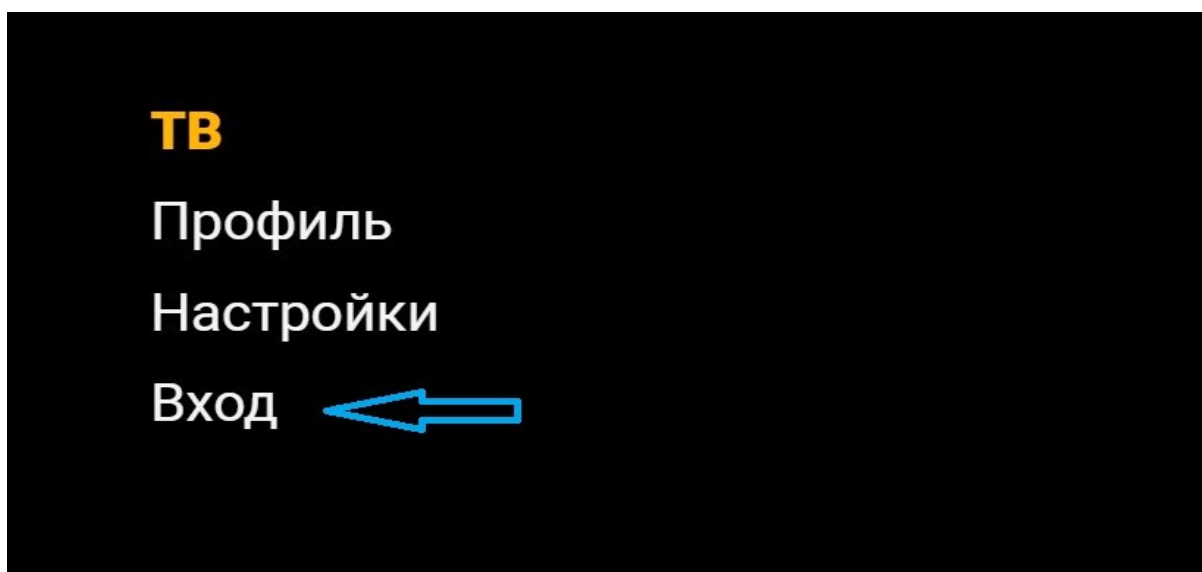
- Программа появится в меню
- Зайдите в личный кабинет абонента OneCity и оставьте заявку на подключение услуги «Телевидения» с указанием выбранного тарифа и приложения, через которое будет осуществляться просмотр ТВ или сделайте заявку через Call-Центр.
- После подтверждения активации услуги, запустите программу выбрав её в меню кнопкой ОК.



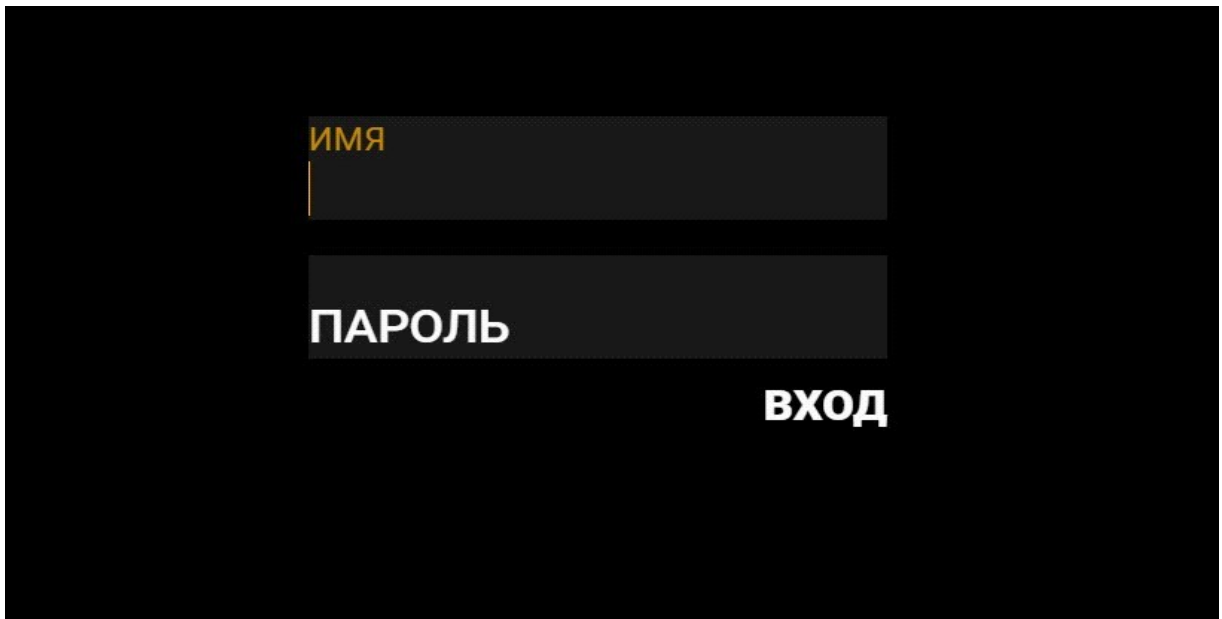
- После установки приложения и открытия приложения нажимаем в верхнем левом углу на квадрат со стрелкой



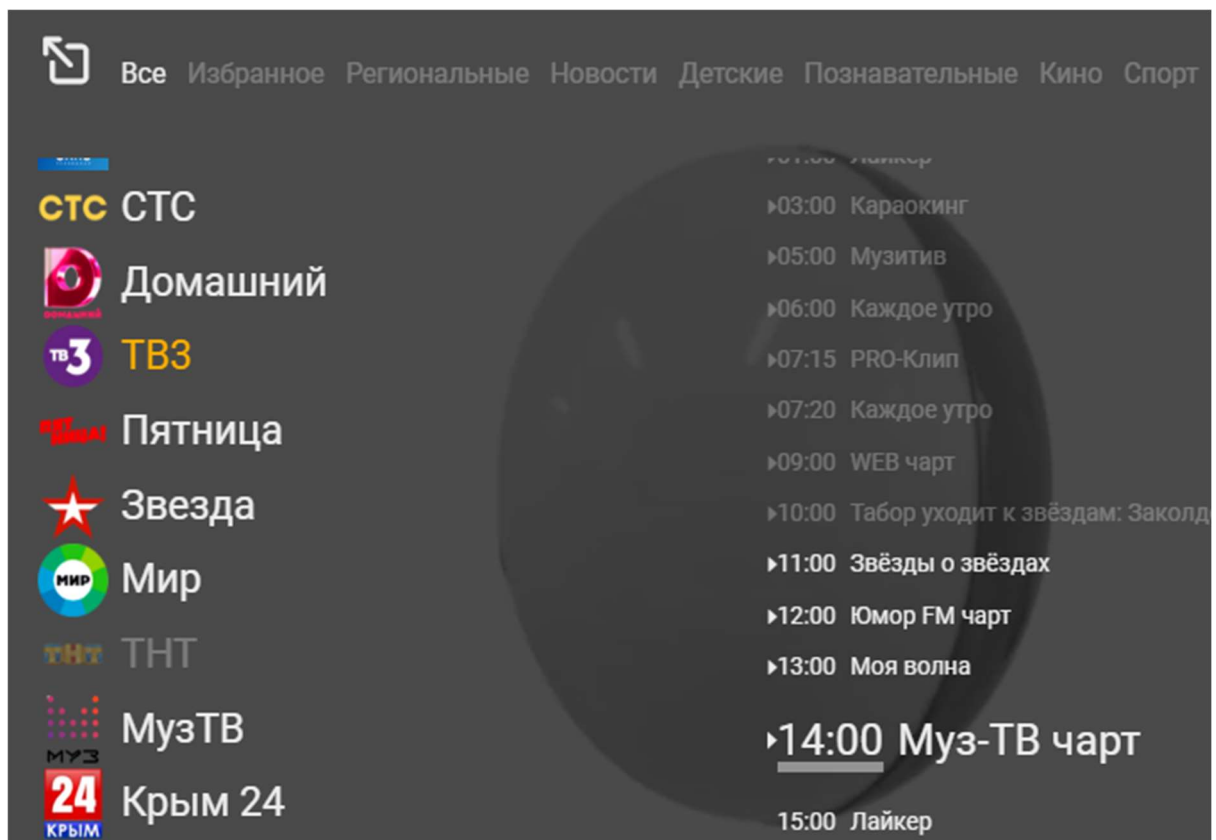
- Появится меню. Выбираем Вход



- Далее необходимо ввести Ваши данные от личного кабинета (Логин и Пароль от личного кабинета)



- После нажимаем "Вход" и появится весь список каналов



- Приятного просмотра !